

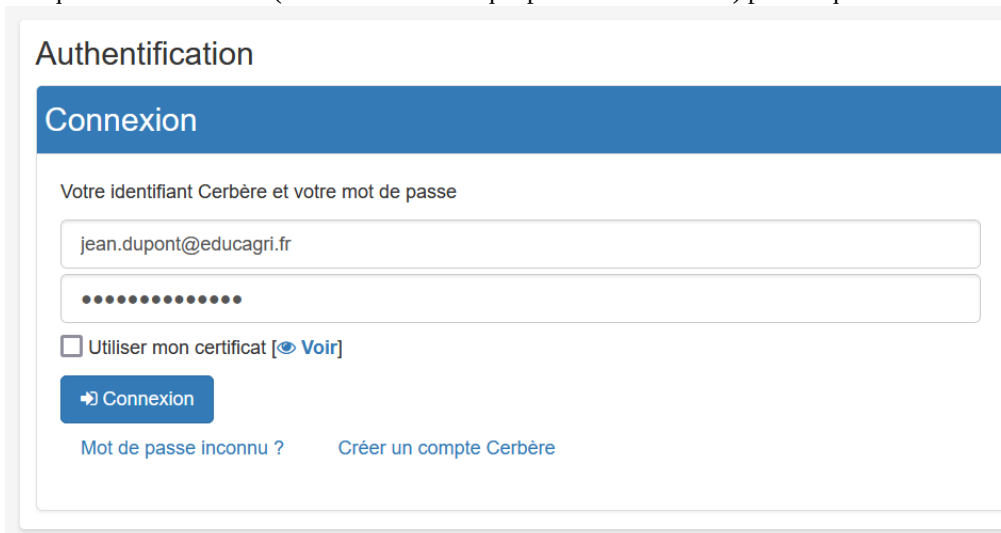
Mise en place de l'authentification à deux facteurs sur Cerbère pour pouvoir accéder au PIAG (Portail des IA Génératives)

⚠ Prérequis : afin de pouvoir réaliser l'authentification à deux facteurs sur Cerbère, il est impératif d'avoir activé au préalable la procédure d'authentification à deux facteurs sur le BNUM (cf. mode opératoire correspondant)


- Une fois la procédure d'authentification à deux facteurs activée via le BNUM, rendez-vous sur piag.din.gouv.fr
- Choisir « S'authentifier avec Cerbère » :



- Indiquer vos identifiants (ce sont les mêmes que pour le courrielleur) puis cliquer sur Connexion :



- Ce message apparaîtra, indiquant que l'authentification à deux facteurs doit être réalisée :

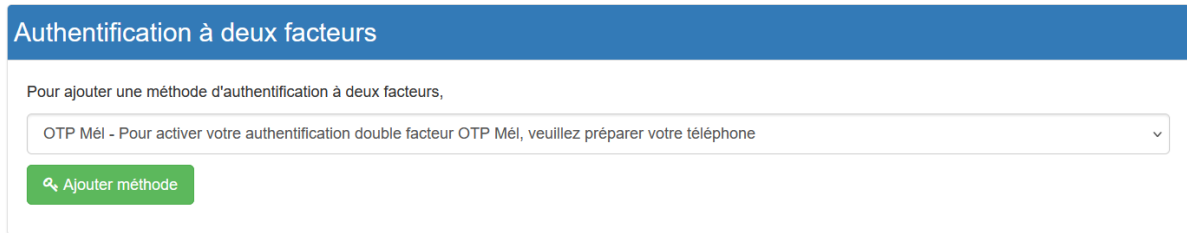
Accès interdit, authentification trop faible (mot de passe < authentification 2 facteurs requis).
Aucune méthode d'authentification à deux facteurs n'est activée pour votre compte. Pour activer une méthode, allez sur la page de gestion de votre compte 

- Cliquer alors sur « Mon compte » (Prénom Nom) :

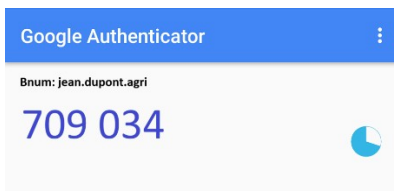




- Dans la partie « Authentification à deux facteurs », choisir l'option « OTP Mél », puis cliquer sur « Ajouter méthode » :



- Ouvrir l'application Google Authenticator ou FreeOTP Authenticator (ou autre) préalablement configurée sur votre téléphone pour le BNUM :



- Indiquer ce code sur Cerbère puis cliquer sur « Valider » :



Authentification 2 facteurs activée avec succès pour la méthode **OTP Mél**.

- Le message suivant apparaîtra :
- Vous pourrez ensuite retourner sur la page piag.din.gouv.fr, vous serez automatiquement connecté au PIAG